



SOLIDWORKS インストール資料アクセスガイド

2021年6月版

キャノン IT ソリューションズ株式会社
エンジニアリングソリューション事業部

SOLIDWORKS インストールに必要なとなる資料の場所をご案内致します。

1. SOLIDWORKS ID 作成クイックガイドの場所	2
2. インストールガイドの場所	3
2.1. インストールとアドミニストレーションガイド	3
2.2. インストレーションクイックガイド	4
3. アクティベーションガイド	6
4. 各種参照資料一覧	8

1. SOLIDWORKS ID 作成クイックガイドの場所

SOLIDWORKS カスタマーポータルサイトへの登録方法が記載されています。
カスタマーポータルサイトからインストーラをダウンロードする事ができます。

1. ソリッドワークス・ジャパン株式会社ウェブサイトを参照します

<https://www.solidworks.com/ja>

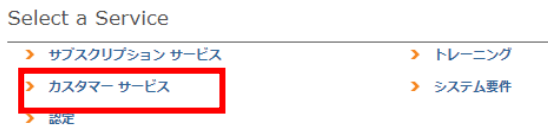
2. メニューから“サポート”を選択します。



3. ダウンロードから、“最近のリリース”を選択します。



4. Select a Service から“カスタマーサービス”を選択します。



5. “Customer Portal / MySolidWorks 関連”を選択します



6. SOLIDWORKS ID 作成クイックガイド を選択します。



※こちらのガイドも御参照下さい。

Customer Portal ガイド

<http://www.solidworks.co.jp/sw/images/content/JPN/CustomerPortalGuide.pdf>

2. インストールガイドの場所

SOLIDWORKS 製品の新規インストールまたはアップグレードする際の手順が説明されています。

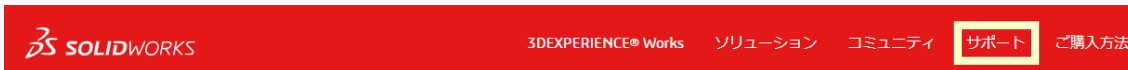
2.1. インストールとアドミニストレーションガイド

インストールに関する詳細な説明です。

1. ソリッドワークス・ジャパン株式会社ウェブサイトを参照します

<https://www.solidworks.com/ja>

2. メニューから”サポート”を選択します



3. “回答が見つからない場合は、” から ”アドミニストレーションガイド” を選択します。



4. 言語を選択します



5. バージョンを選択します

ソフトウェアをダウンロードまたはインストールする前に、以下の情報を読んでください

SOLIDWORKS Version :

※)SOLIDWORKS Version について

SOLIDWORKS EDU Edition (SOLIDWORKS 教育版)御利用の場合、

License_Notificatio に記載のバージョン左側を SOLIDWORKS Version として選択してください。

(例:SOLIDWORKS EDU Edition 2021-2022 の場合、SOLIDWORKS Version は 2021 を選択します。)

6. ”SOLIDWORKS インストールとアドミニストレーションガイド” を選択します。

[SOLIDWORKS インストールとアドミニストレーションガイド](#)

※SOLIDWORKS およびアドイン製品の場合、”SOLIDWORKS インストールとアドミニストレーションガイド” を選択します。

PDM 製品の場合、”SOLIDWORKS PDM インストールガイド” を選択します。

2.2. インストールクイックガイド

SOLIDWORKS インストールとアドミニストレーションガイドの補足資料です。

1. ソリッドワークス・ジャパン株式会社ウェブサイトを参照します

<https://www.solidworks.com/ja>

2. メニューから“サポート”を選択します。



3. “ダウンロード”から、“最近のリリース”を選択します。



4. Select a Service から“カスタマーサービス”を選択します。

Select a Service



5. カスタマーサービスから“インストールとアドミニストレーション”を選択します。

カスタマー サービス



アドミニストレーション ガイド、ヘルプ ファイル、API サンプル、テクニカル ヒント等、様々なユーザー向けリソースを提供します。

ヘルプ

SolidWorks の詳細については、[オンライン ヘルプ](#) をご覧ください。

- SolidWorks
- SolidWorks Enterprise PDM
- SolidWorks Workgroup PDM および SolidWorks Explorer
- eDrawings
- インストール

インストールとアドミニストレーション

リリースノート、新機能、インストールおよびアドミニストレーションガイド、FlexLM (SNL) 情報を表示します。

6. インストールとアドミニストレーション から

SOLIDWORKS Version(※1) でインストールする SOLIDWORKS バージョンを選択します。

“SOLIDWORKS インストールクイックガイド” を選択します

インストールとアドミニストレーション

インストールおよびアドミニストレーション ガイド、リリース ノート、新規機能、FlexLM (SNL) 情報を含む、インストールとアドミニストレーションの参照資料。

検索する - フォーラムの Administration セクションで回答が見つかります。
オンライン ヘルプを読む - SOLIDWORKS 関連のドキュメントをオンラインで参照できます。

ソフトウェアをダウンロードあるいはインストールする前に、以下の情報をお読みになってください：

SOLIDWORKS Version: [2021 ▼] Language: [Japanese ▼]

SOLIDWORKS リリース ノート
このドキュメントは、SOLIDWORKS 製品および他の製品における新規機能、ならびに変更された機能についてこのドキュメントは各 SOLIDWORKS サービスパック毎に更新されます。
SOLIDWORKS PDM リリース ノート
このドキュメントは SOLIDWORKS PDM における新規機能、ならびに変更された機能についての情報を提供し、このドキュメントは各 SOLIDWORKS PDM サービスパック毎に更新されます。
SOLIDWORKS eDrawings リリース ノート
SOLIDWORKS eDrawings リリース ノート
SOLIDWORKS 新規機能
このドキュメントは SOLIDWORKS の新規機能を紹介します。さまざまな新規機能の基本概念と実行手順について説明します。

SOLIDWORKS PDM の新規機能	SOLIDWORKS 2021
このドキュメントは SOLIDWORKS PDM の新規機能を紹介します。さまざまな新規機能の基本概念と実行手順について説明します。	
SOLIDWORKS インストールおよびアドミニストレーション ガイド	SOLIDWORKS 2021
このドキュメントには SOLIDWORKS、SOLIDWORKS Office、SOLIDWORKS Office Professional のインストールと Service Pack の適用に関する手順が説明されています。個人としてインストールする場合、サイレント インストールを使用する場合、アドミニストレータータイプ イメージを使用する場合などを含む、いくつかのインストール方法が説明されています。	
SOLIDWORKS PDM インストールガイド	SOLIDWORKS 2021
このドキュメントには Microsoft SQL サーバー、SOLIDWORKS PDM データベース サーバー、アーカイブ サーバー、クライアント ソフトウェア、GZ フィルターのアップグレード、バックアップ、コンフィギュレーションを含むインストール方法が説明されています。	
SOLIDWORKS eDrawings インストールおよびアドミニストレーション ガイド	SOLIDWORKS 2021
このドキュメントには SOLIDWORKS eDrawings のインストール手順が説明されています。インストール タイプやライセンス契約、そしてサイレント インストールを含むインストール方法に関する情報が含まれています。	
FLEXlm End Users Guide	SOLIDWORKS 2021
このドキュメントは管理者およびエンドユーザーを対象として FLEX lm を解説したもので、FLEX lm の標準キットに含まれるツールの使い方について説明しています。	
SOLIDWORKS インストールクイックガイド	2018/11/30 Updated
このドキュメントは、「SOLIDWORKS インストールおよびアドミニストレーション ガイド」の補足資料です。	

3. アクティベーションガイド

ライセンス登録に関する資料です。

1. ソリッドワークス・ジャパン株式会社ウェブサイトを参照します

<https://www.solidworks.com/ja>

2. メニューから“サポート”を選択します。



3. ダウンロードから、“最近のリリース”を選択します。

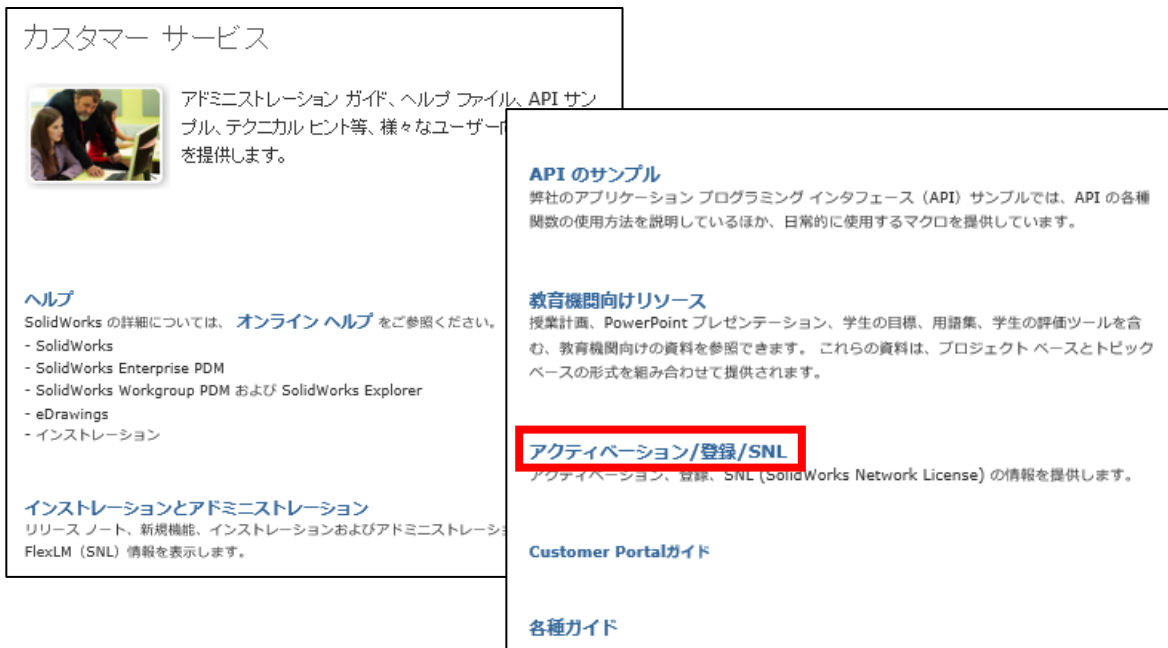


4. Select a Service から“カスタマーサービス”を選択します。

Select a Service

- > サブスクリプション サービス
- > トレーニング
- > **カスタマー サービス**
- > システム要件
- > 認定

5. カスタマーサービスから、“アクティベーション/登録/SNL”を選択します。



6. アクティベーション/登録/SNL から、“プロダクトアクティベーション” を選択します。

アクティベーション/登録/SNL



アクティベーション、登録、SNL (SolidWorks Network License) の情報を提供します。

概要

プロダクト アクティベーション

プロダクト アクティベーションは、SolidWorks および SolidWorks Simulation ソフトウェアのライセンスの不正使用を防止するために設計された、セキュリティで保護された簡単な匿名のプロセスです。

プロダクト アクティベーションに関する FAQ

SolidWorks 製品のプロダクト アクティベーションに関するよくある質問。

ユーザ登録変更

ユーザ登録変更に必要な変更依頼書をダウンロード可能です。

SNL に関する FAQ

SOLIDWORKS Network ライセンス (SNL) に関するよくある質問。

7. プロダクトアクティベーションから、“ライセンスアクティベーション操作マニュアル” を選択します。

プロダクト アクティベーション

プロダクト アクティベーションは、SolidWorks および SolidWorks Simulation ソフトウェアのライセンスの不正使用を防止するために設計された、セキュリティで保護された簡単な匿名のプロセスです。

概要

プロダクト アクティベーションは、SolidWorks および SolidWorks Simulation 製品の商用単一ユーザー(スタンドアロン)ライセンスに使用されます。

プロダクト アクティベーションは、SolidWorks コミュニティに多くの利点をもたらすことが証明されています。

- ライセンスを保有しているユーザーを認証するための、安全かつ簡単なプロセス
- SolidWorks と SolidWorks Simulation 製品の両方に使用できる、一貫したライセンス認証プロセス
- 他の主要なソフトウェア企業との一貫性があるライセンス認証
- 正当な顧客に対する影響を最小限に抑え、SolidWorks 製品の不正な使用を抑止する。

ライセンスアクティベーション操作マニュアル

注記

- アクティベーション対象でない製品を登録するには：
 - a) SolidWorks カスタマー ポータルへログイン -> <https://customerportal.solidworks.com>
 - b) **[Register My Products]** リンク (**[My Information]** セクション) で製品を登録
- アクティベーションを行う顧客が、カスタマー ポータルのすべての機能にアクセスするには、製品の登録も行う必要があります (有効なサブスクリプション サービス契約付きの登録)。

4. 各種参照資料一覧

【各種参照先 URL】

	SOLIDWORKS	SOLIDWORKS PDM Professional
使用許諾書	https://www.solidworks.com/ja/license-agreement	
ハードウェアとシステムの要件	http://www.solidworks.co.jp/sw/support/SystemRequirements.html	http://www.solidworks.co.jp/sw/support/PDMSystemRequirements.html
ユーザー様向けリソース	http://www.solidworks.co.jp/sw/support/learning-resources-cad-pdm-fea.htm ・ヘルプ ・アドミニストレーションガイド（リリースノート、新規機能、インストレーションおよびアドミニストレーションガイド、FlexLM（SNL）情報表示します） ・インストールマニュアル ・API のサンプル ・パフォーマンスチェックリスト ・教育機関向けリソース ・アクティベーション/登録/SNL（アクティベーション、登録、SNL の情報を提供します） ・Customer Portal ガイド ・各種ガイド 等	
インストールマニュアル	http://www.solidworks.co.jp/sw/support/Administration_guides/ServicePacks.html?locale=ja	
Customer Portal /MySolidWorks について	・カスタマーポータル： https://customerportal.solidworks.com ・Customer Portal ガイド： http://www.solidworks.co.jp/sw/images/content/JPN/CustomerPortalGuide.pdf ・カスタマーポータル FAQ - よくあるご質問： https://www.solidworks.co.jp/sw/support/CustomerPortal_FAQ.htm ・MySolidWorks https://my.solidworks.com/	

Canon キヤノン ITソリューションズ株式会社

エンジニアリングソリューション事業部

Email: es-info@canon-its.co.jp

東京 〒140-8526 東京都品川区東品川 2-4-11
 大阪 〒550-0001 大阪市西区土佐堀 2-2-4
 名古屋 〒460-0003 名古屋市中区錦 1-11-11

TEL: 03-6701-3451 FAX: 03-6701-3389
 TEL: 06-7635-3062 FAX: 06-7635-3028
 TEL: 052-209-6540 FAX: 052-209-6526